

PESQUISA QUANTITATIVA DE CENÁRIO ELEITORAL EM CUIABÁ

Pesquisa realizada entre os dias 19 e 26 de dezembro de 2023

Cuiabá - MT

SUMÁRIO



Informações técnicas da pesquisa.....	03
Instruções para leitura de gráficos e tabelas.....	05
Informações geográficas.....	06
Perfil demográfico do eleitor de Cuiabá.....	08
Cenário eleitoral para Prefeito e Vereadores de Cuiabá.....	13
Simulação 2º turno.....	19

INFORMAÇÕES TÉCNICAS DA PESQUISA



- **Metodologia:** Pesquisa Quantitativa “aplicação através de dispositivo móvel” em tempo real;
- **Técnica:** “Survey de Opinião” - Aplicação de entrevistas pessoais no domicílio
- **Tempo de aplicação:** Duração de aproximadamente 10 minutos por entrevista
- **Abordagem:** Presencial. Em bairros e regiões da zona urbana e rural de Cuiabá
- **Abrangência:** Cuiabá, zona urbana e rural
- **Universo:** 433.817 eleitores Fonte: (Tribunal Superior Eleitoral/julho 2023)
- **Amostra:** 1200 entrevistas.
- **Intervalo de confiança:** 95%
- **Margem de erro:** 2,83% para mais ou para menos
- **Data da Coleta:** A coleta foi realizada entre os dias 19 e 22 de dezembro de 2023
- **Estatístico responsável:** Nathany Luzia de Oliveira – Conre 1 e 5 n° c10965

INFORMAÇÕES TÉCNICAS DA PESQUISA



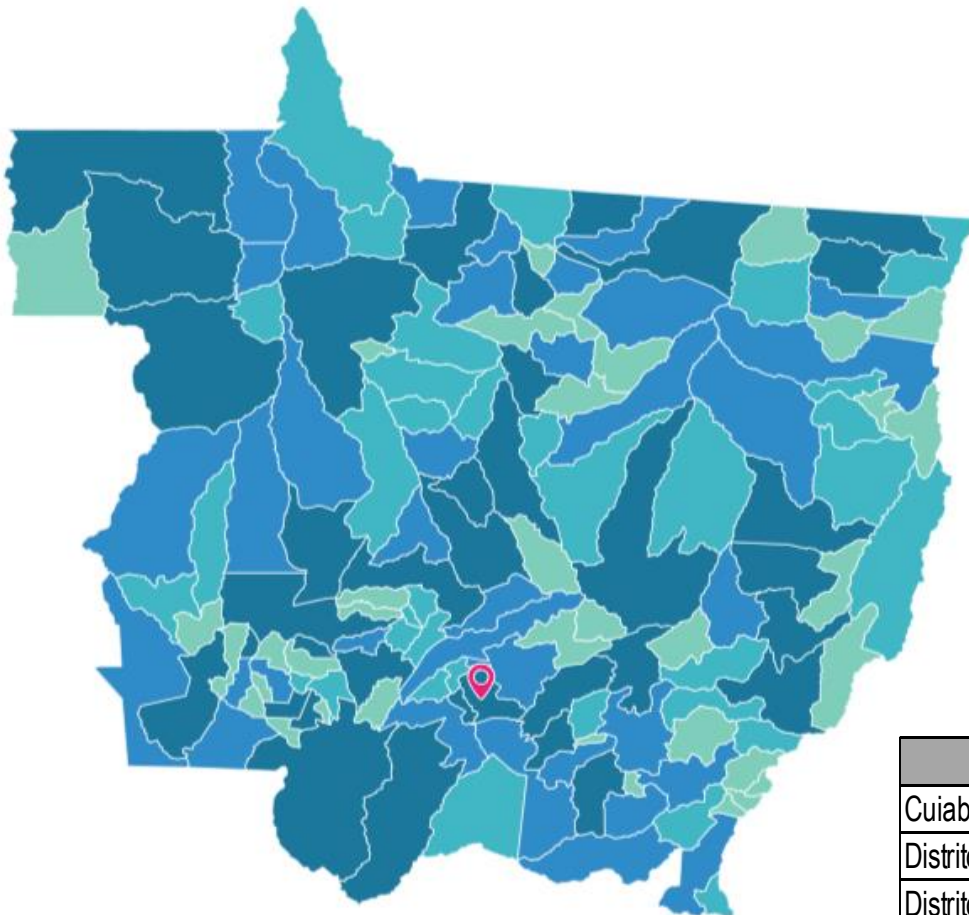
- ***Método de pesquisa quantitativa com aplicação de perguntas abertas***
- Citações espontâneas onde não é apresentado nenhuma opção ao entrevistado
- ***Método de pesquisa quantitativa com aplicação de perguntas fechadas***
- Aplicações de pergunta estimuladas com opções codificadas
- ***No mesmo questionário foram aplicadas as duas técnicas com estratificações pelos perfis demográficos e geográficos constantes nos métodos quantitativo e qualitativo, tais como classificação socioeconômica por renda, gênero do entrevistado, idade, escolaridade e região geográfica.***

“Pesquisa quantitativa e qualitativa são analisadas da seguinte forma: informações quantitativas apresentam os números que comprovam os objetivos gerais e numéricos da pesquisa, enquanto dados qualitativos permitem compreender a complexidade e os detalhes das informações obtidas” Ronye Steffan

INSTRUÇÕES PARA LEITURA DOS GRÁFICOS E TABELAS

- **NS** : Não Sabe.
- **NR** : Não Respondeu
- **FREQUÊNCIA** : Quantidade de questionários.
- **PORCENTAGEM** : Percentual de respostas, considerando o total dos entrevistados.
- **PERCENTAGEM VÁLIDA**: Percentual de respostas, considerando exclusivamente os entrevistados que responderam e outros critérios de respostas válidas, de acordo com a questão.
- **PORCENTAGEM ACUMULADA**: Soma acumulativa do percentual válido.
- **MISSING** : Respostas não validadas.
- **MÉDIA**: Valor médio de uma determinada quantidade
- **MÍNIMA**: Valor mínimo citado de uma determinada quantidade
- **MÁXIMA**: Valor máximo citado em uma determinada variável
- **CRUZAMENTO DE DADOS**: Cruzamento estatístico de uma variável com outra, buscando a ampliação da leitura da pesquisa.

INFORMAÇÕES GEOGRÁFICAS



Cuiabá e Distritos	
Cuiabá	1140
Distrito Coxipó do Ouro	15
Distrito Sucuri	10
Distrito Rio dos Peixes	15
Distrito da Guia	20

INFORMAÇÕES GEOGRÁFICAS

Regiões e Bairros de Cuiabá	
Norte	
Três Barras	CPA 1,2,3 e 4
Wantuil de Freitas	Umurama
Primeiro de março	Dr. Fábio
Nova Canaã	Altos da Serra
Morada do Ouro	Novo Horizonte
Centro América	Novo Paraíso
Tancredo Neves	Jardim Vitória
Ouro Fino	Jardim Florianópolis
Três Poderes	Residencial Paiguás
Jardim Brasil	
Sul	
Tijucal	Pedra 90
Osmar Cabral	Pascoal Ramos
São João Del Rey	Nova Esperança
Liberdade	São Sebastião
Parque Atalaia	Parque Cuiabá
Parque Georgia	Parque Ohara
Santa Terezinha 1 e 2	
Leste	
Boa Esperança	Jardim Imperial
Jardim Universitário	Recanto dos Pássaros
Santa Cruz	Jardim Itália
Novo Mato Grosso	São Carlos
Planalto	Pedregal
Jardim Leblon	Bela Vista
Renascer	Itamarati
8 de Abril	Carumbé
Sol Nascente	Jardim Eldorado
Oeste	
Duque de Caxias	Goiabeiras
Jardim Cuiabbá	Quilombo
Santa Helena	Alvorada
Ubirajara	Coophamil
Novo Terceiro	Cidade Alta
Verdão	Cidade Verde
Santa Izabel	Flamboyant
Santa Amália	

PERFIL DEMOGRÁFICO DO ELEITOR DE CUIABÁ

PERFIL DEMOGRÁFICO DO CUIABANO

GÊNERO	
Masculino	46,5%
Feminino	53,5%
TOTAL	100,0%

IDADE	
De 16 a 24 anos	12,5%
De 25 a 34 anos	21,4%
De 35 a 44 anos	23,0%
De 45 a 59 anos	25,9%
60 anos ou mais de idade	17,2%
TOTAL	100,0%

Fonte: Tribunal Superior Eleitoral

PERFIL DEMOGRÁFICO DO CUIABANO



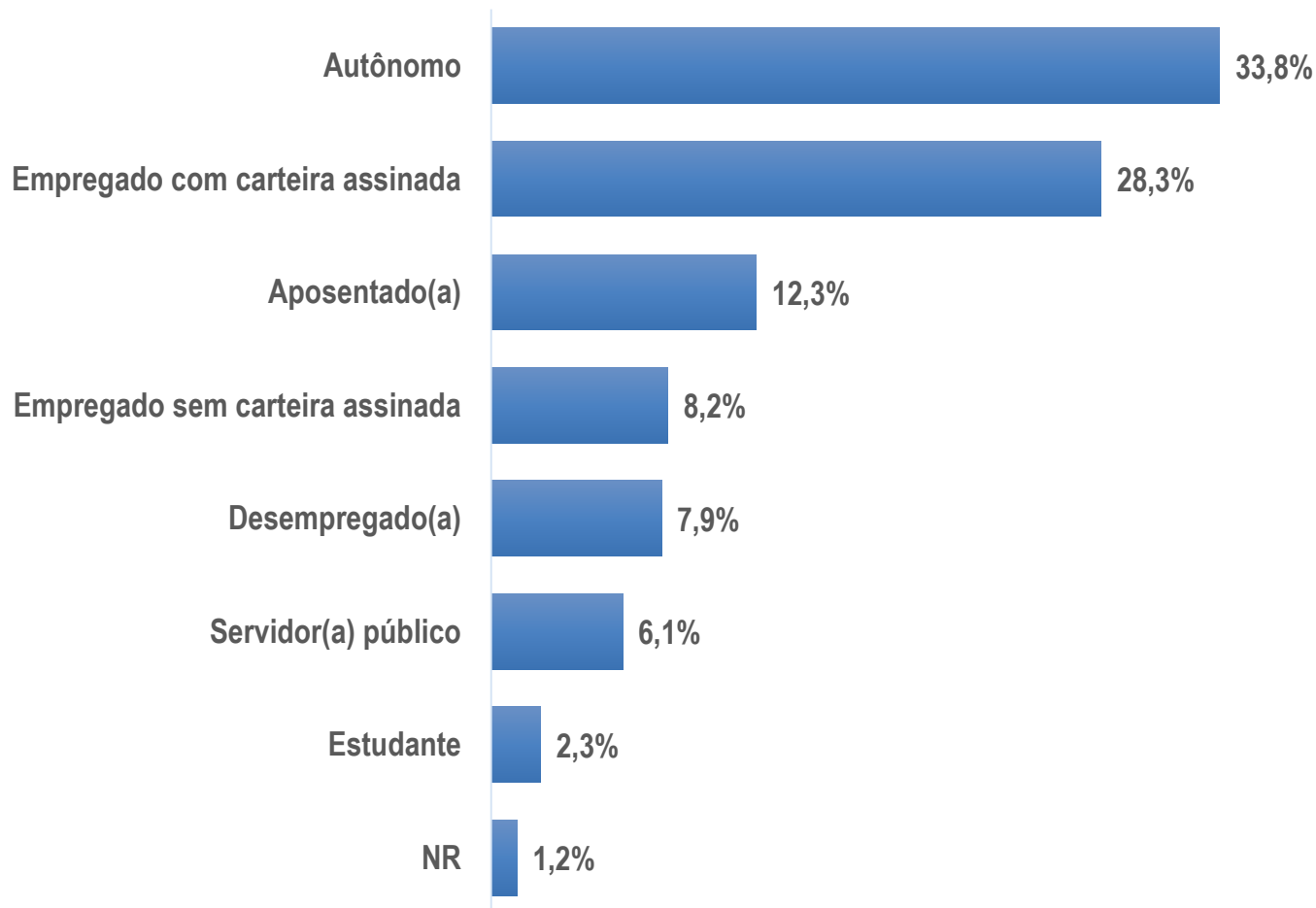
ESCOLARIDADE	
Analfabeto / lê escreve	3,3%
Ensino fundamental completo / incompleto	23,3%
Ensino médio completo/ incompleto	50,8%
Superior completo / incompleto	22,8%

RENDA FAMILIAR	
Até 01 SM	10,0%
Mais de 01 a 02 SM	30,4%
Mais de 02 a 05 SM	41,2%
Mais de 05 a 10 SM	12,5%
Mais de 10 SM	2,5%
NS/NR	3,4%
TOTAL	100,0%

Fonte: Tribunal Superior Eleitoral

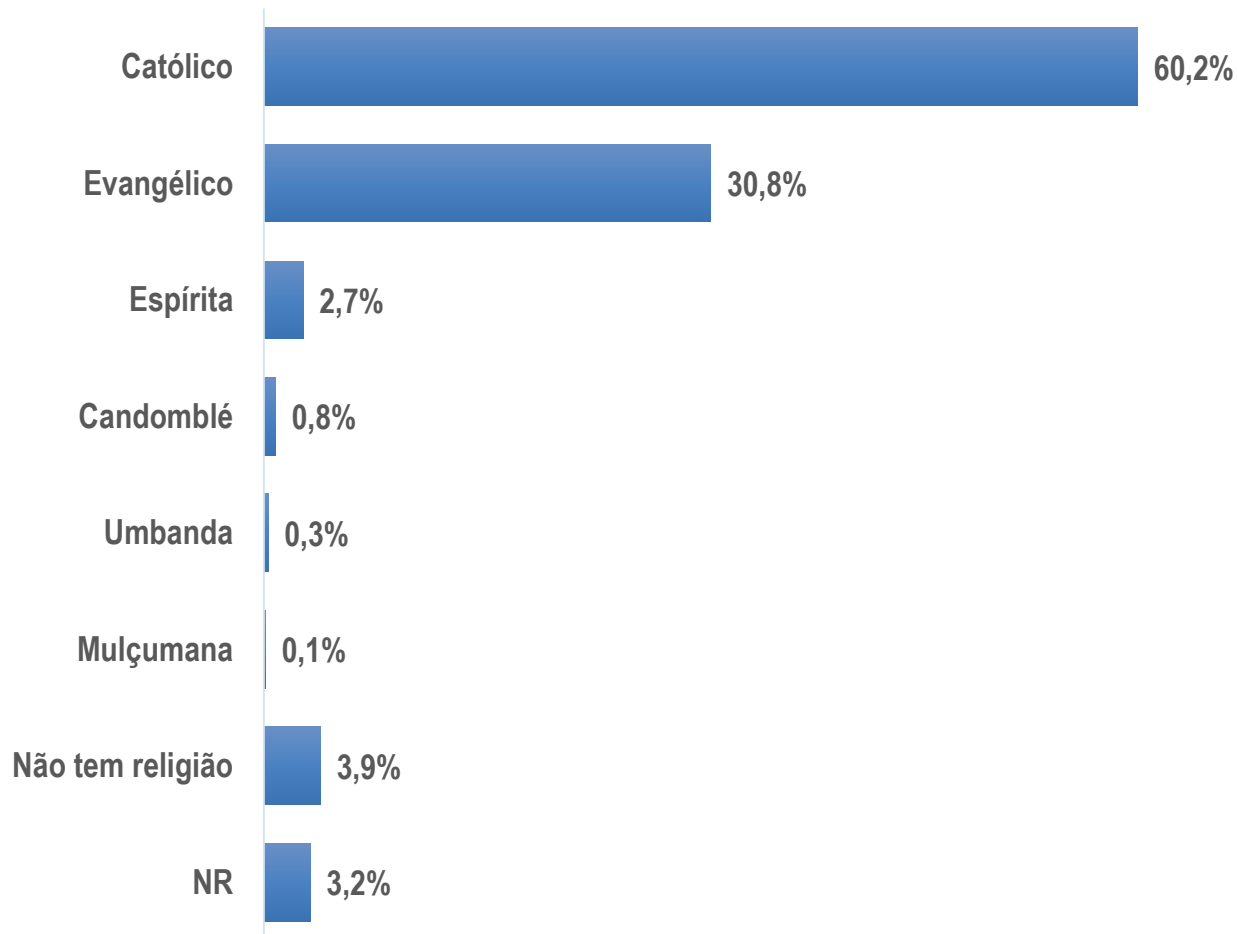
PERFIL DEMOGRÁFICO DO CUIABANO

Atualmente o senhor está?



PERFIL DEMOGRÁFICO DO CUIABANO

Qual é a sua religião? (Espontânea)

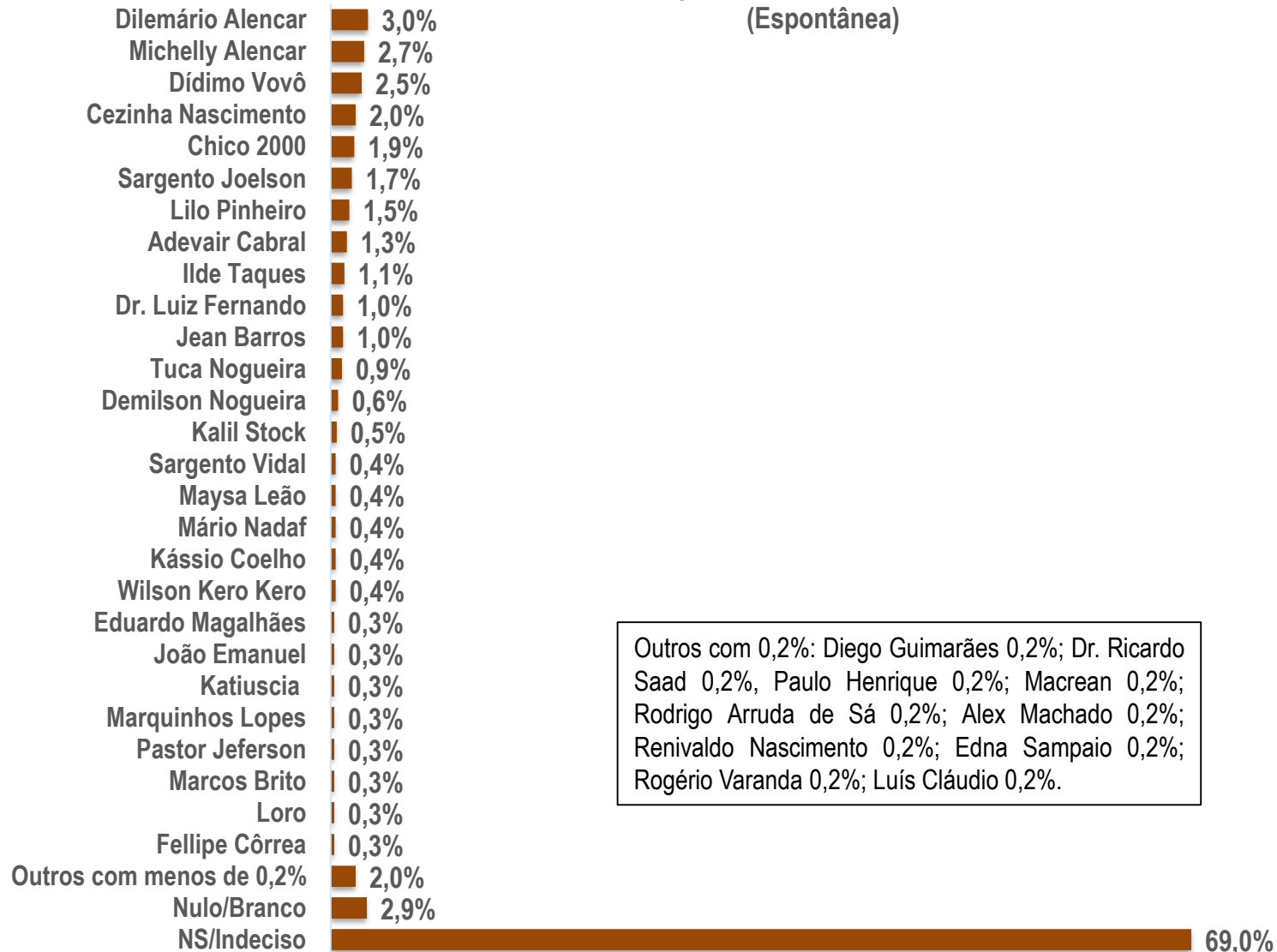


CENÁRIO ELEITORAL PARA VEREADOR(A) E PREFEITO DE CUIABÁ

VOTO ESPONTÂNEA PARA VEREADOR(A) DE CUIABÁ



Se as eleições municipais fossem hoje. Em quem o senhor(a) votaria para Vereador(a) de Cuiabá?
(Espontânea)

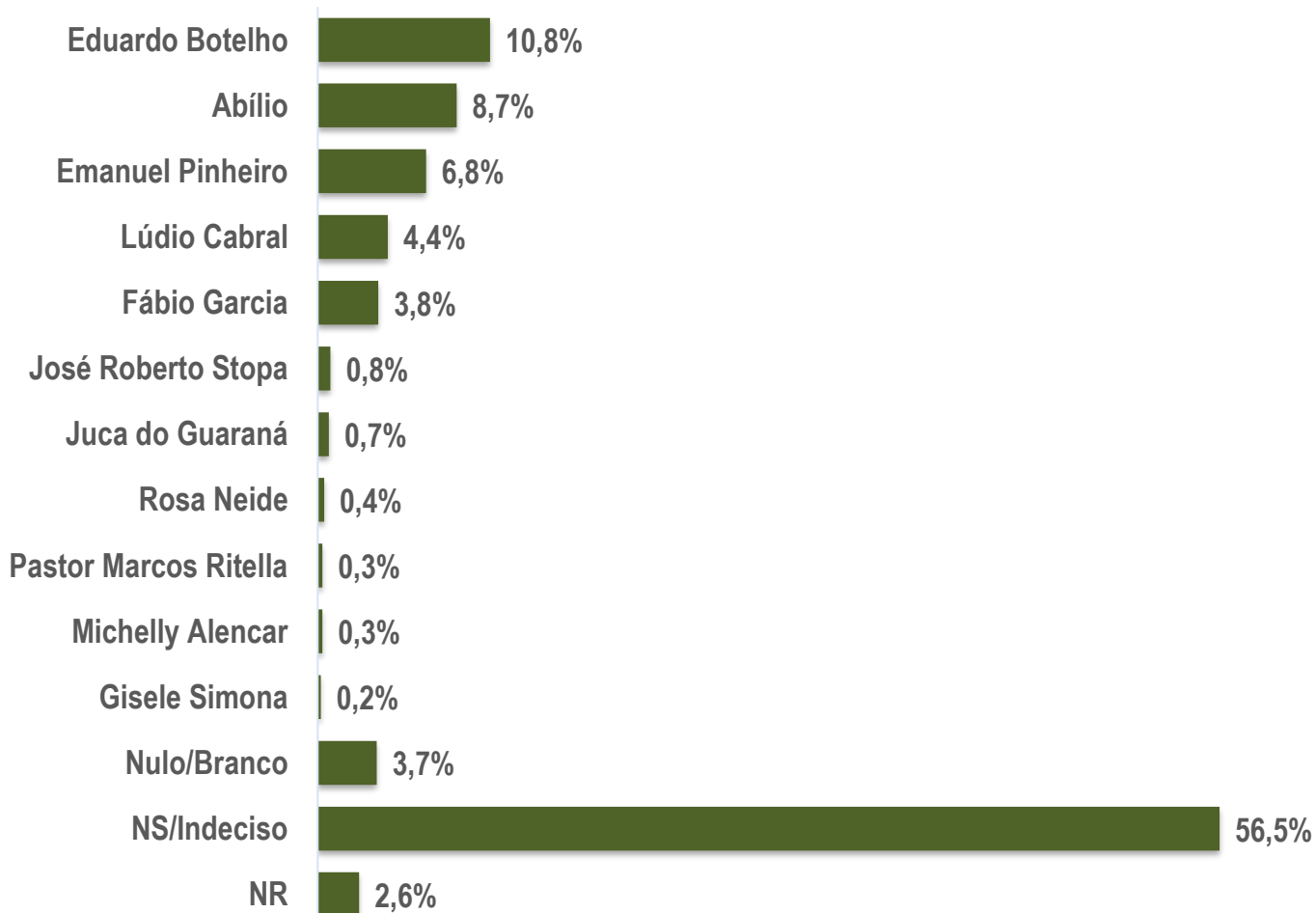


Outros com 0,2%: Diego Guimarães 0,2%; Dr. Ricardo Saad 0,2%, Paulo Henrique 0,2%; Macrean 0,2%; Rodrigo Arruda de Sá 0,2%; Alex Machado 0,2%; Renivaldo Nascimento 0,2%; Edna Sampaio 0,2%; Rogério Varanda 0,2%; Luís Cláudio 0,2%.

Base: 1.200 entrevistas domiciliares.
Estatístico responsável: Nathany Luzia de Oliveira – Corre 1 e 5 nº c/10965

VOTO ESPONTÂNEA PARA PREFEITO DE CUIABÁ

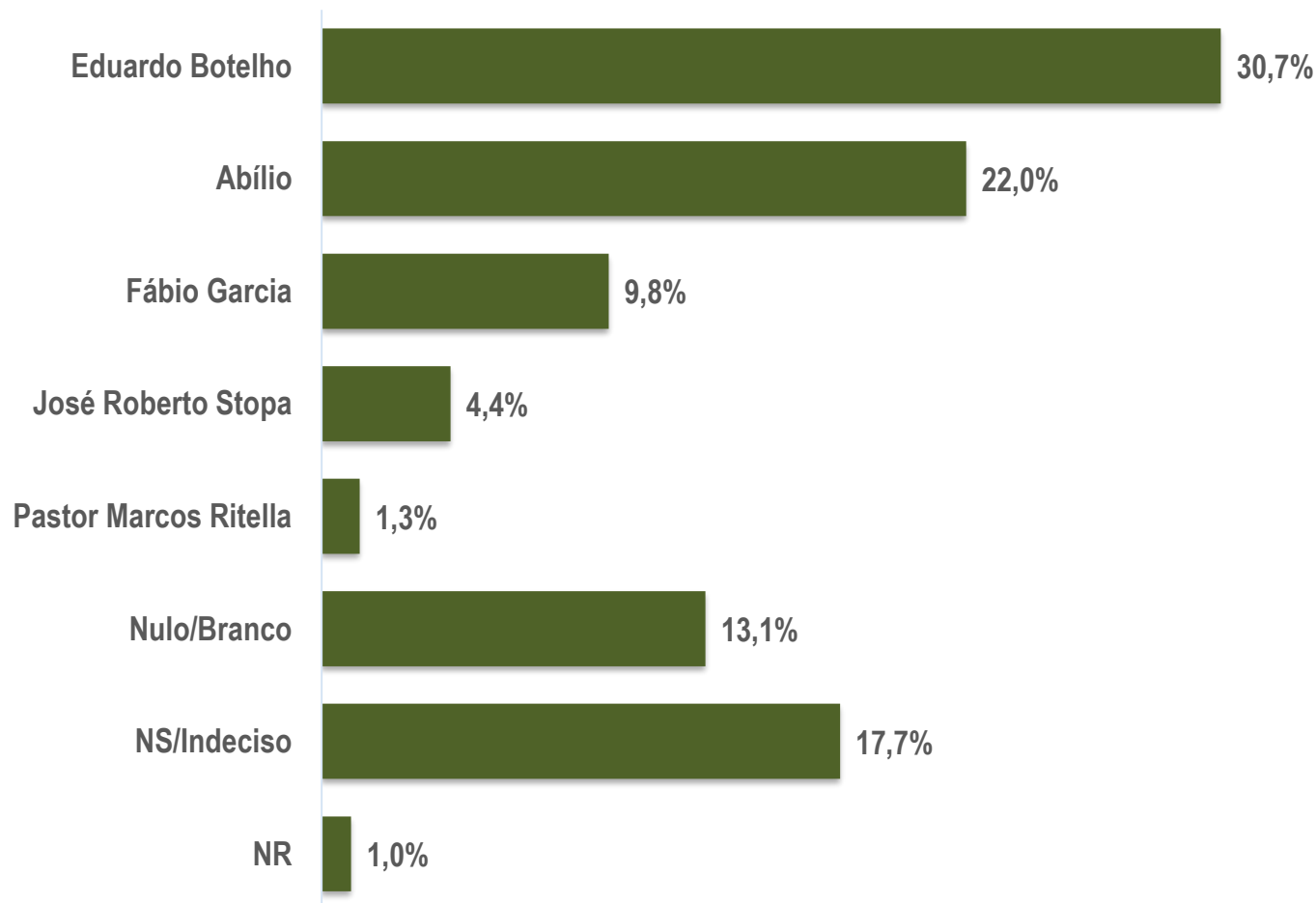
Se as eleições fossem hoje, em quem você votaria para Prefeito(a) de Cuiabá? (Espontânea)



VOTO ESTIMULADA PARA PREFEITO DE CUIABÁ

(ESTIMULADA 1)

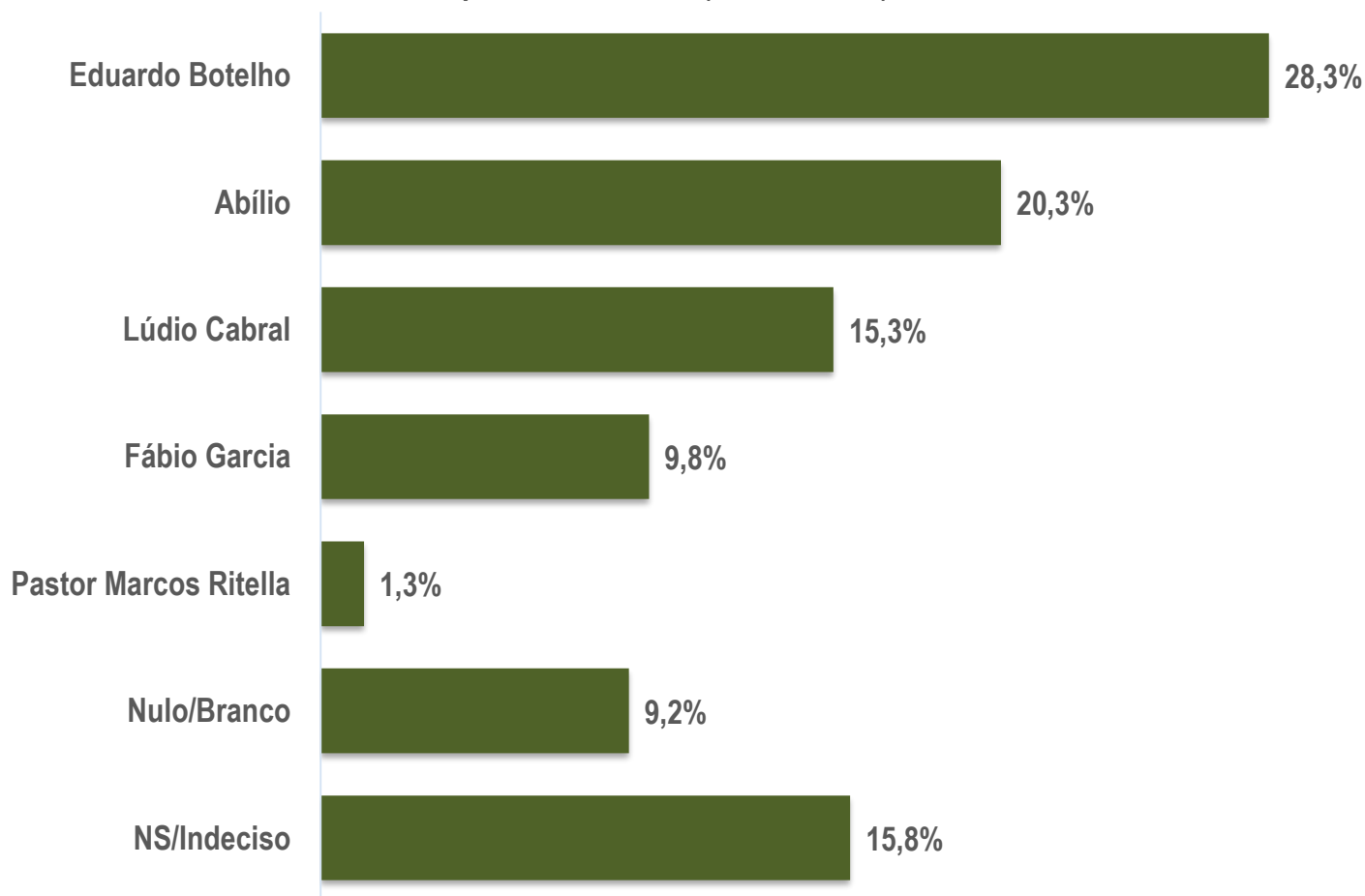
Se as eleições para Prefeito(a) de Cuiabá fossem hoje, e esses fossem os candidatos, em qual você votaria? (Estimulada 1)



VOTO ESTIMULADA PARA PREFEITO DE CUIABÁ

(ESTIMULADA 2)

Se as eleições para Prefeito(a) de Cuiabá fossem hoje, e esses fossem os candidatos, em qual você votaria? (Estimulada 2)



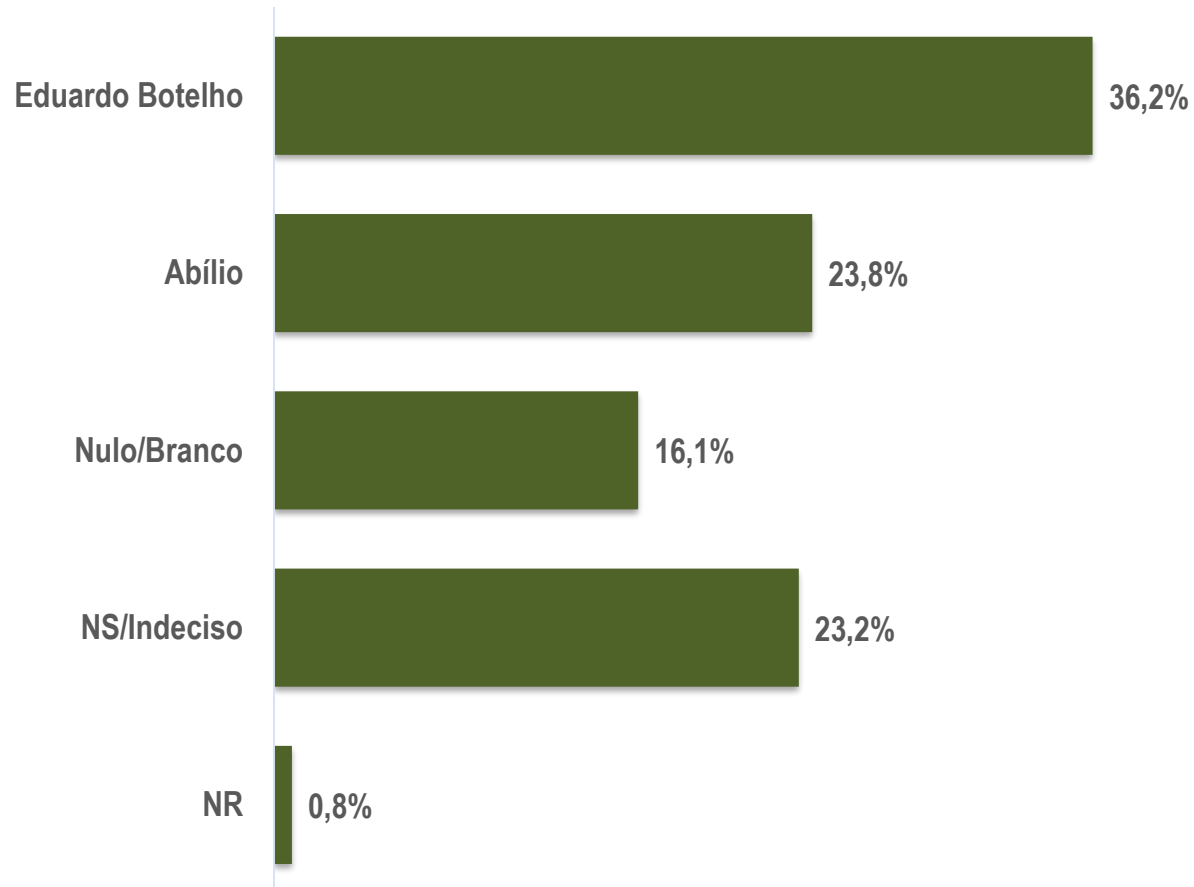
SIMULAÇÃO DE 2º TURNO PARA PREFEITO DE CUIABÁ

VOTO ESTIMULADA PARA PREFEITO DE CUIABÁ

(Simulação 2º Turno)



Se as eleições para Prefeito(a) de Cuiabá fossem hoje, e esses fossem os candidatos, em qual você votaria? (Estimulada) simulação 2º turno

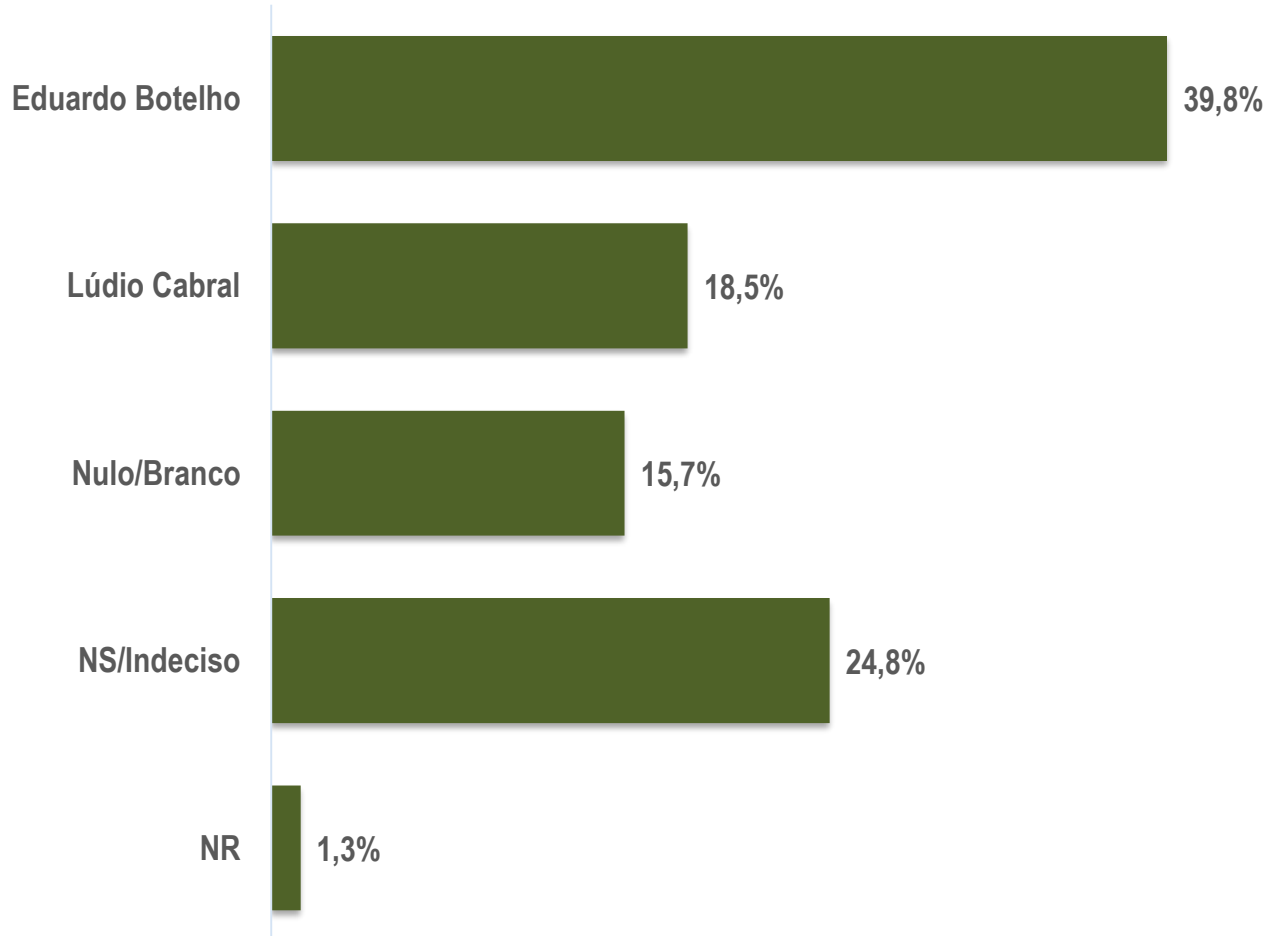


VOTO ESTIMULADA PARA PREFEITO DE CUIABÁ

(Simulação 2º Turno)



Se as eleições para Prefeito(a) de Cuiabá fossem hoje, e esses fossem os candidatos, em qual você votaria? (Estimulada) simulação 2º turno

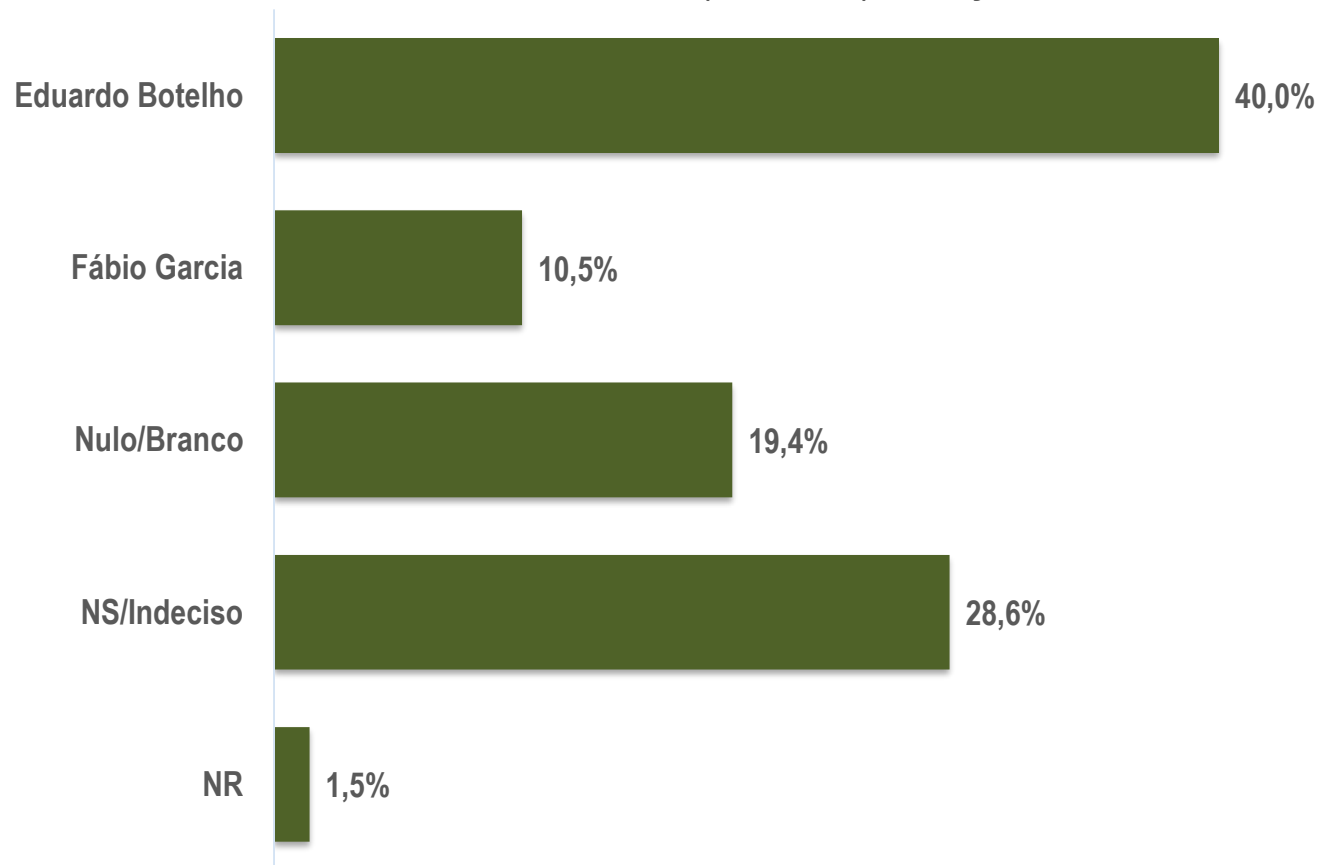


VOTO ESTIMULADA PARA PREFEITO DE CUIABÁ

(Simulação 2º Turno)



Se as eleições para Prefeito(a) de Cuiabá fossem hoje, e esses fossem os candidatos, em qual você votaria? (Estimulada) simulação 2º turno



Ronye Steffan
Pesquisador das áreas de Gestão Governamental,
Política e Eleitoral
(65) 99953-2940

Nathany Luzia de Oliveira – Estatístico
Conre 1 e 5 nº c10965